

CO₂-footprint Baggerbedrijf de Boer B.V.

Over alle bedrijven die zich bevinden onder Baggerbedrijf De Boer Holding B.V. is operational control. Er is geen sprake van aanvullende concernleveranciers. Dit betekent dat alle bedrijven die vallen onder Baggerbedrijf De Boer Holding B.V. worden meegenomen in de systematiek van de CO₂-prestatieladder.

Dit betekent dat worden meegenomen in de Baggerbedrijf de Boer Holding B.V.:

- Baggerbedrijf de Boer B.V.
- Dutch Dredging B.V.
- Dutch Dredging Overseas B.V.
- Dutch Dredging Charter B.V.
- Egyptian Dutch Dredging Company
- Count Consultancy & Trading B.V.
- SHM Delta Queen B.V.
- SHM Albatros B.V.
- SHM Elbe B.V.
- SHM Seine B.V.
- SHZ Amazone B.V.
- SHZ Mahury B.V.
- Zandhandel & Overslagbedrijf Van der Waal B.V.
- Van der Waal Holding B.V.
 - Transport en Aannemingsbedrijf van der Waal B.V.
 - Zandhandel & Overslagbedrijf van der Waal Schiehaven B.V.

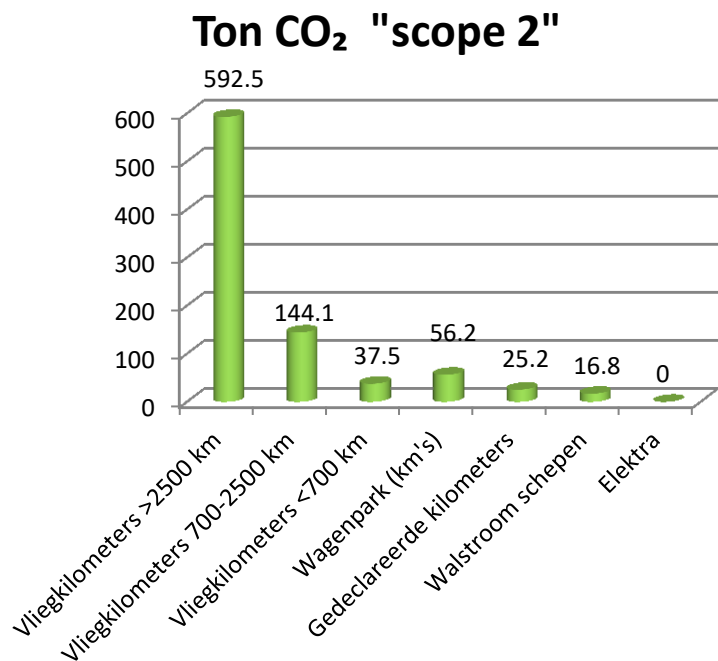
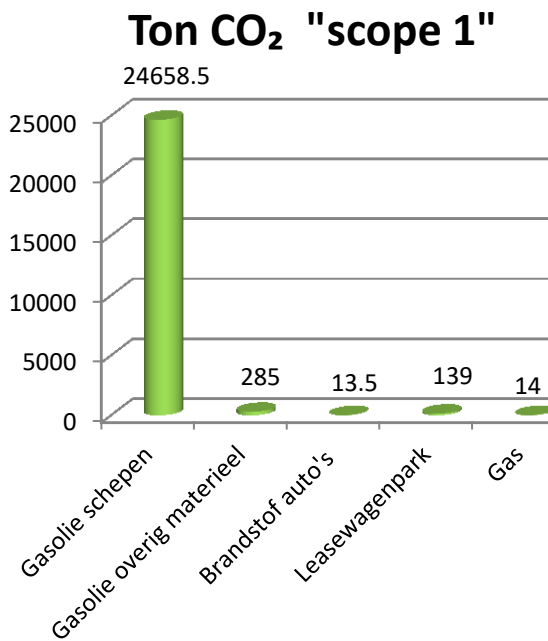
De werkzaamheden bestaan grotendeels uit baggerwerkzaamheden, zand- en grindwinning en transport en overslag van zand en grind

De volgende energieverbruikers van Baggerbedrijf de Boer zijn geïdentificeerd:

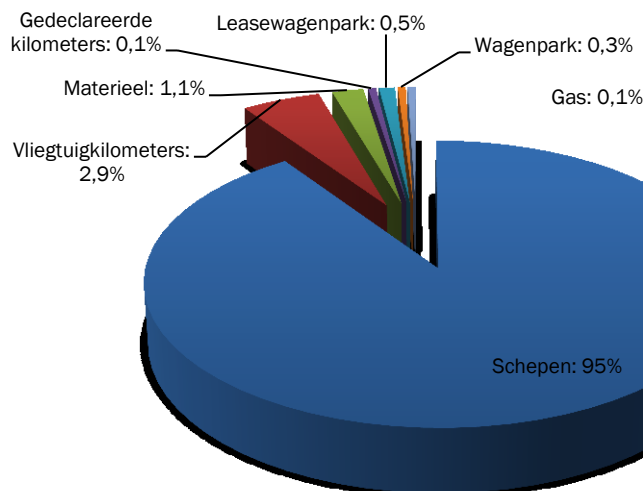
- Gasolie (schepen en materieel)
- Elektriciteit (walstroom (grijs) en elektra voor kantoren (groen))
- Gas
- Brandstof voor wagenpark
- Leasewagenpark
- Gedeclareerde kilometers
- Vliegkilometers

De totale footprint van de Holding komt in het tweede semester van 2017 op 25.984 ton CO₂. De grootste uitstoot komt van de verbranding van gasolie voor de schepen. 24.168 ton CO₂ is uitgestoten door Baggerbedrijf de Boer B.V. en 1.816 ton CO₂ door Zandhandel Van der Waal B.V. Een uitgebreid verslag is te vinden op de website, onder Invalshoek C.

Carbon Footprint 2017 H2 (Holding Niveau)



Totaal overzicht per label over 2017 H2



■ Schepen: 24675,2 ton CO₂

■ Materieel: 384,8 ton CO₂

■ Leasewagenpark: 140,8 ton CO₂

■ Gas: 14 ton CO₂

■ Vliegtuigkilometers: 774 ton CO₂

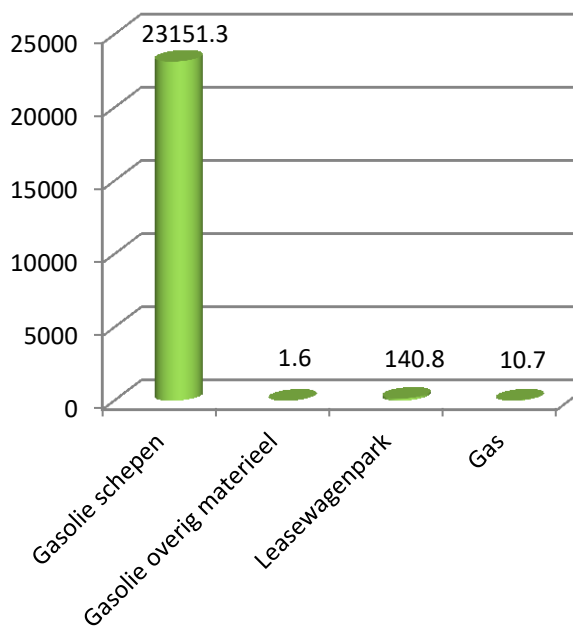
■ Gedeclareerde kilometers: 25,2 ton CO₂

■ Wagenpark: 69,8 ton CO₂

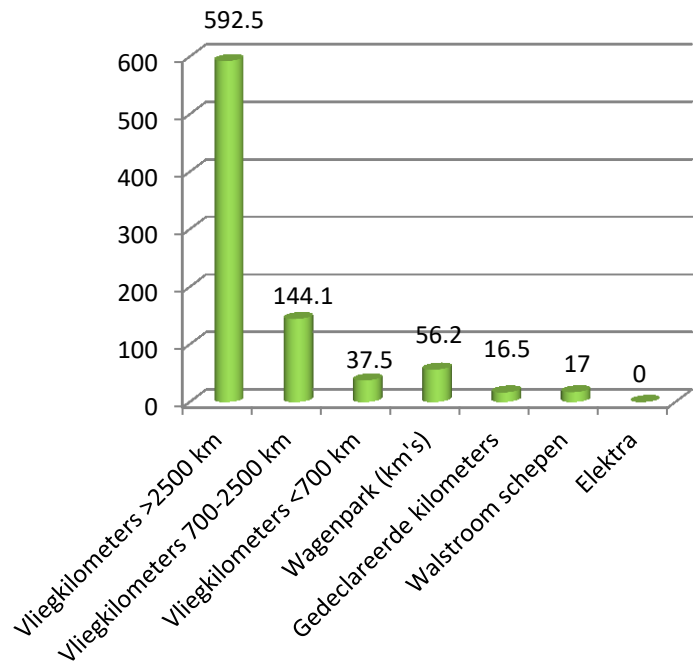
Totaal = 25984 ton

Carbon Footprint 2017 H2 (Baggerbedrijf de Boer B.V.)

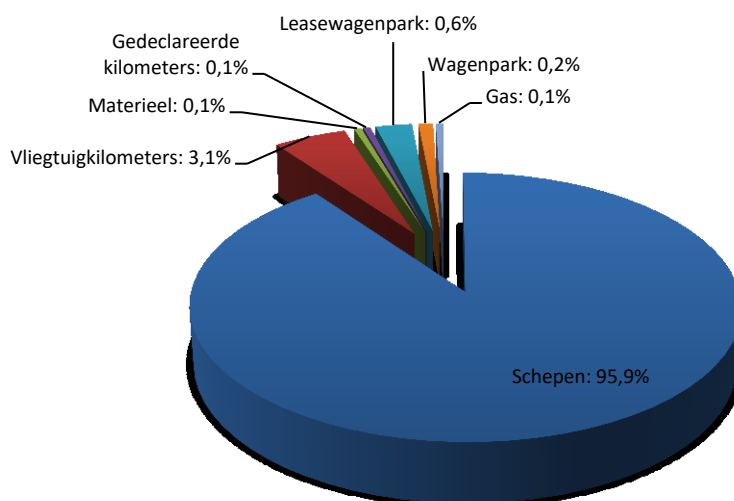
Ton CO₂ "scope 1"



Ton CO₂ "scope 2"



Totaal overzicht per label over 2017 H2

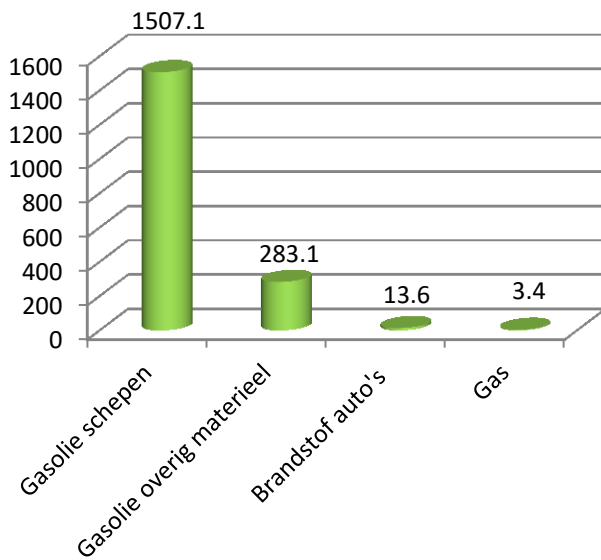


■ Schepen: 23168 ton CO ₂	■ Vliegtuigkilometers: 774 ton CO ₂
■ Materieel: 1,6 ton CO ₂	■ Gedeclareerde kilometers: 16,5 ton CO ₂
■ Leasewagenpark: 140,8 ton CO ₂	■ Wagenpark: 56,2 ton CO ₂
■ Gas: 10,7 ton CO ₂	

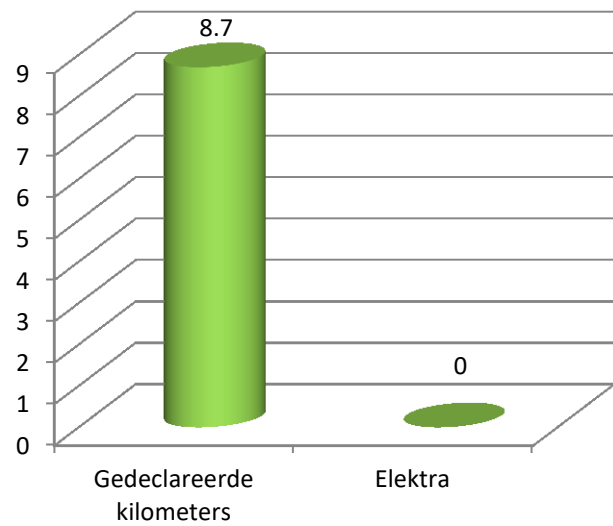
Totaal = 24168 ton

Carbon Footprint 2017 H2 (Van der Waal B.V.)

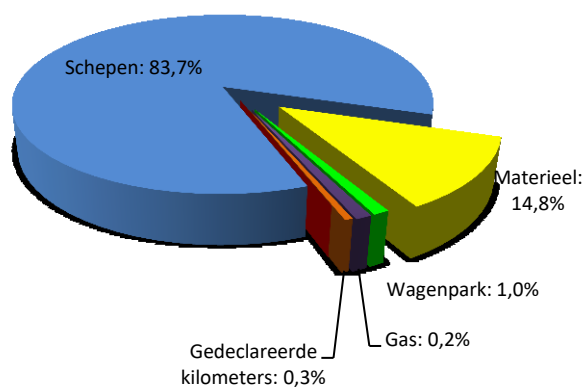
Ton CO₂ "scope 1"



Ton CO₂ "scope 2"



Totaal overzicht per label over 2017 H2

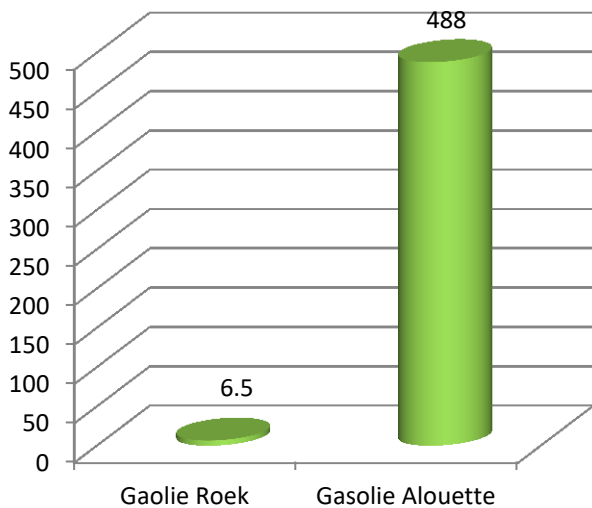


- Schepen: 1507 ton CO₂
- Materieel: 283,1 ton CO₂
- Wagenpark: 13,6 ton CO₂
- Gas: 3,4 ton CO₂
- Gedeclareerde kilometers: 8,7 ton CO₂

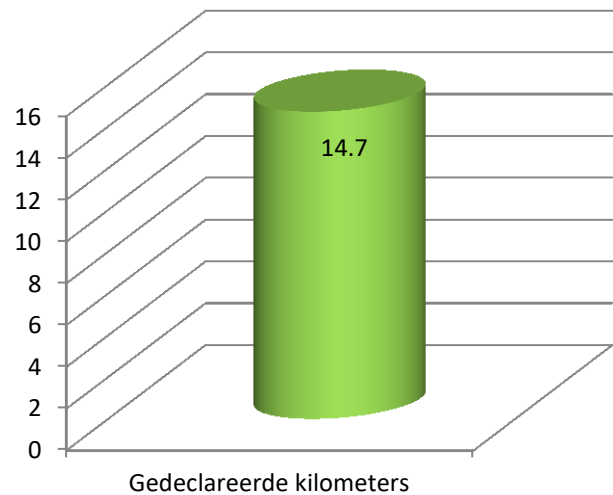
Totaal = 1816 ton

Carbon Footprint 2017 H1 (EMVI "Hollandsch Diep")

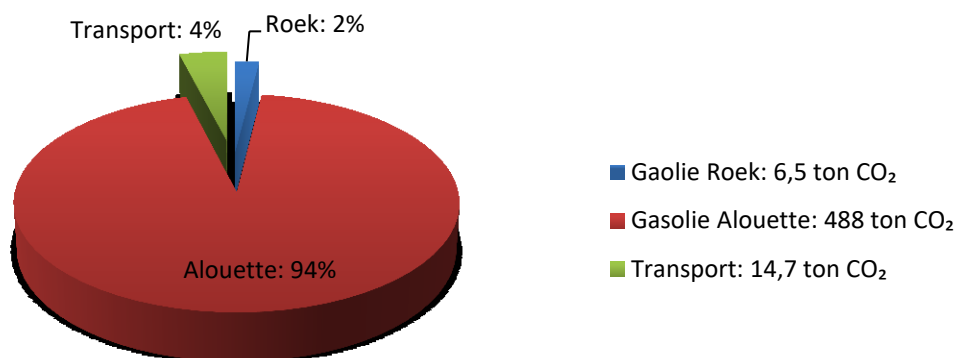
Ton CO₂ "scope 1"



Ton CO₂ "scope 2"



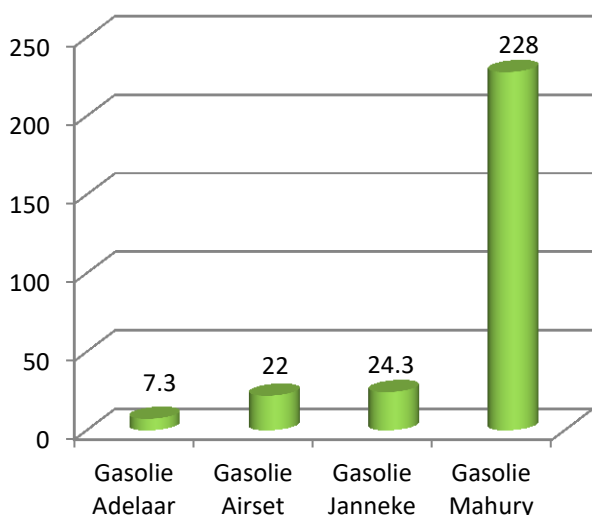
Totaal overzicht per stroom over 2017 H1



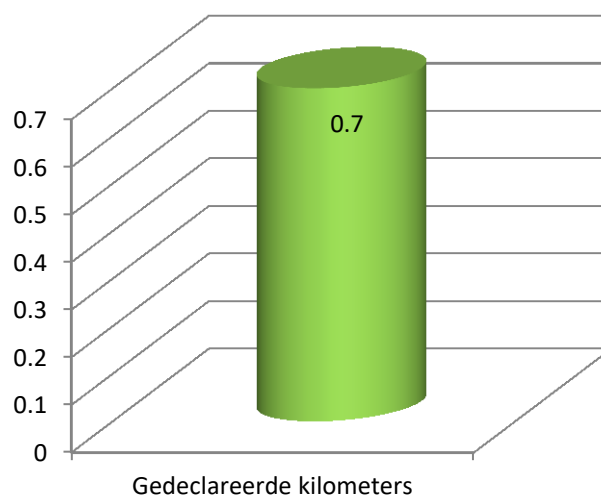
Totaal = 509,5 ton

Carbon Footprint 2017 H1 (EMVI "Perceel E")

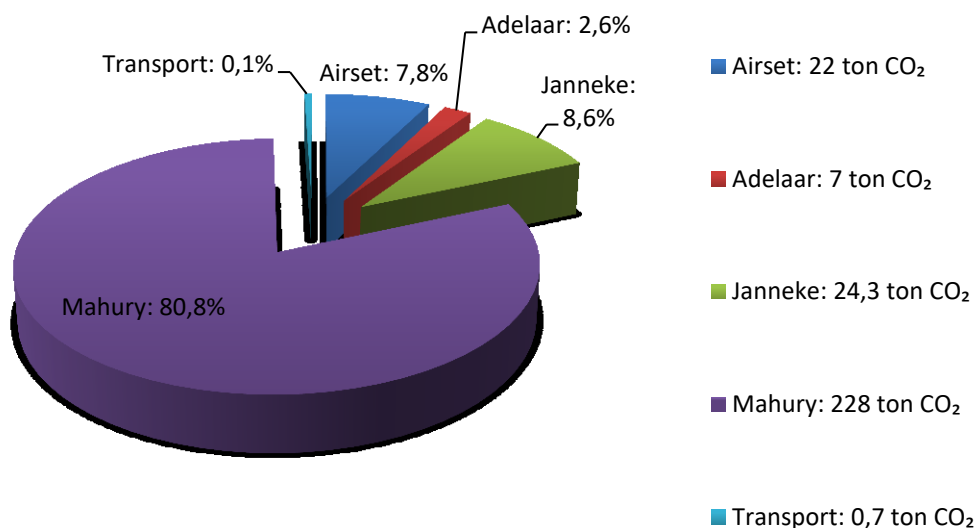
Ton CO₂ "scope 1"



Ton CO₂ "scope 2"



Totaal overzicht per stroom over 2017 H1



Totaal = 282 ton