

CO₂-footprint Baggerbedrijf de Boer B.V.

Over alle bedrijven die zich bevinden onder Baggerbedrijf De Boer Holding B.V. is operational control. Er is geen sprake van aanvullende concernleveranciers. Dit betekent dat alle bedrijven die vallen onder Baggerbedrijf De Boer Holding B.V. worden meegenomen in de systematiek van de CO₂-prestatieladder.

Dit betekent dat worden meegenomen in de Baggerbedrijf de Boer Holding B.V.:

- Baggerbedrijf de Boer B.V.
- Dutch Dredging B.V.
- Dutch Dredging Overseas B.V.
- Dutch Dredging Charter B.V.
- Egyptian Dutch Dredging Company
- Count Consultancy & Trading B.V.
- SHM Delta Queen B.V.
- SHM Albatros B.V.
- SHM Elbe B.V.
- SHM Seine B.V.
- SHZ Amazone B.V.
- SHZ Mahury B.V.
- Zandhandel & Overslagbedrijf Van der Waal B.V.
- Van der Waal Holding B.V.
 - Transport en Aannemingsbedrijf van der Waal B.V.
 - Zandhandel & Overslagbedrijf van der Waal Schiehaven B.V.

De werkzaamheden bestaan grotendeels uit baggerwerkzaamheden, zand- en grindwinning en transport en overslag van zand en grind

De volgende energieverbruikers van Baggerbedrijf de Boer zijn geïdentificeerd:

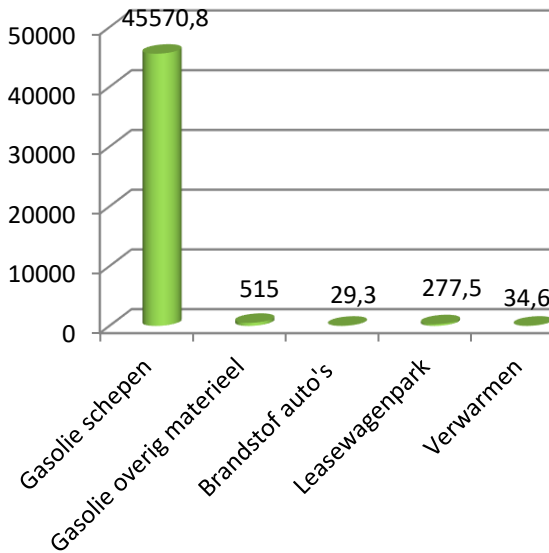
- Gasolie (schepen en materieel)
- Elektriciteit (walstroom (grijs) en elektra voor kantoren (groen/grijs))
- Gas
- Brandstof voor wagenpark
- Leasewagenpark
- Gedeclareerde kilometers
- Vliegkilometers

De totale footprint van de Holding komt in het jaar 2018 op 48.172,3 ton CO₂. Dit komt voor bijna 95% voor rekening van de schepen. 44.317,4 ton CO₂ is uitgestoten door Baggerbedrijf de Boer B.V. en 3.854,9 ton CO₂ door Zandhandel Van der Waal B.V.

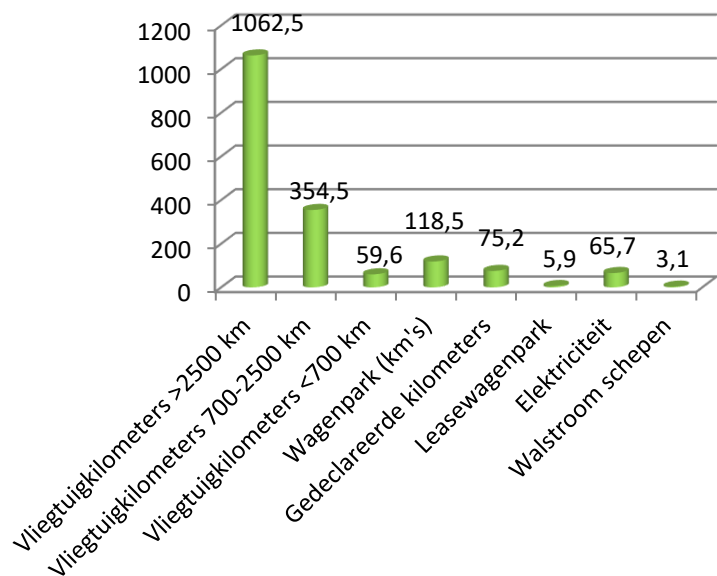
Een uitgebreid verslag is te vinden op de website, onder Invalshoek C.

Carbon Footprint 2018 Totaal (Holding Niveau)

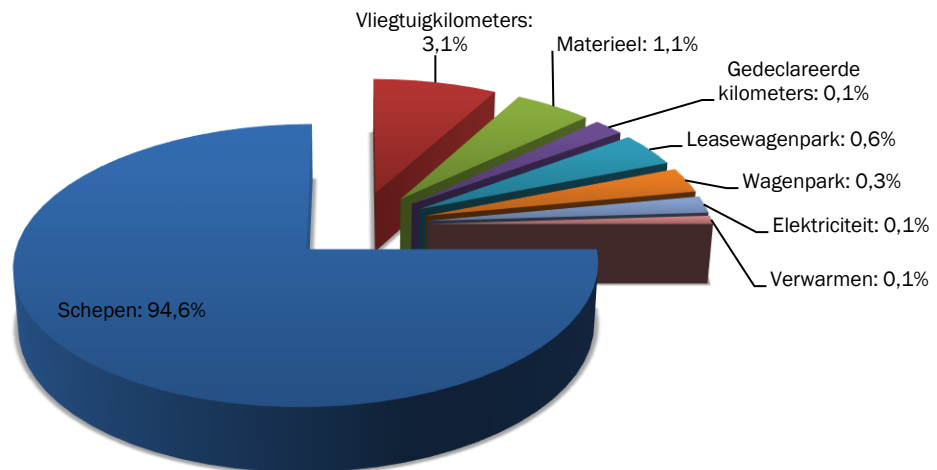
Ton CO₂ "scope 1"



Ton CO₂ "scope 2"



Totaal overzicht per label over 2018 Totaal



Schepen: 45573,9 ton CO₂

Materieel: 515 ton CO₂

Leasewagenpark: 283,5 ton CO₂

Elektriciteit: 65,7 CO₂

Vliegtuigkilometers: 1476,2 ton CO₂

Gedeclareerde kilometers: 75,2 ton CO₂

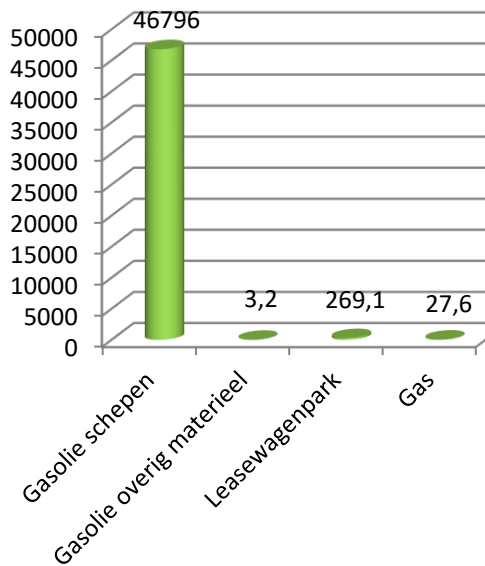
Wagenpark: 118,5 ton CO₂

Verwarmen: 34,6 ton CO₂

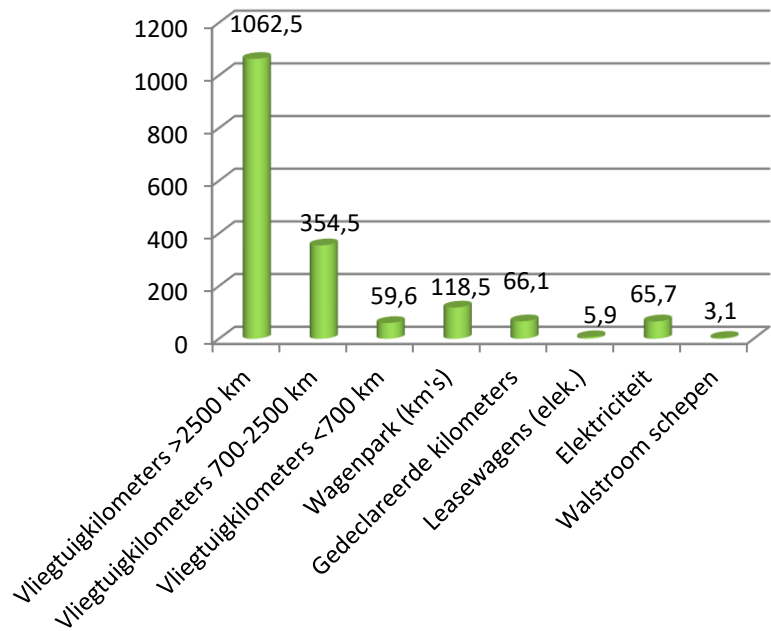
Totaal = 48.172,3 ton

Carbon Footprint 2018 Totaal (Baggerbedrijf de Boer B.V.)

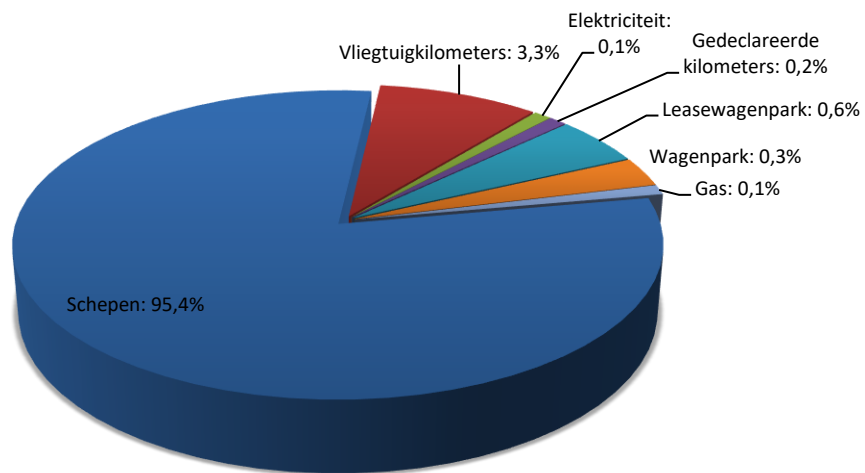
Ton CO₂ "scope 1"



Ton CO₂ "scope 2"



Totaal overzicht per label over 2018 Totaal



■ Schepen: 42281,5 ton CO₂

■ Vliegtuigkilometers: 1476,5 ton CO₂

■ Elektriciteit: 65,7 ton CO₂

■ Gedeclareerde kilometers: 66,1 ton CO₂

■ Leasewagenpark: 283,5 ton CO₂

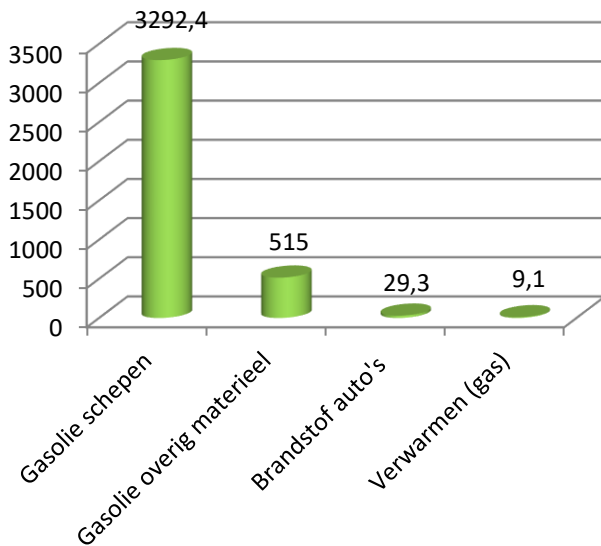
■ Wagenpark: 118,5 ton CO₂

■ Verwarmen: 25,5 ton CO₂

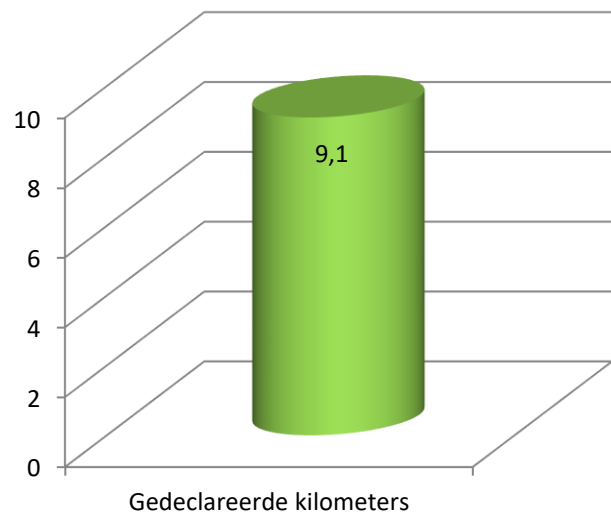
Totaal = 44.317,4 ton

Carbon Footprint 2018 Totaal (Van der Waal B.V.)

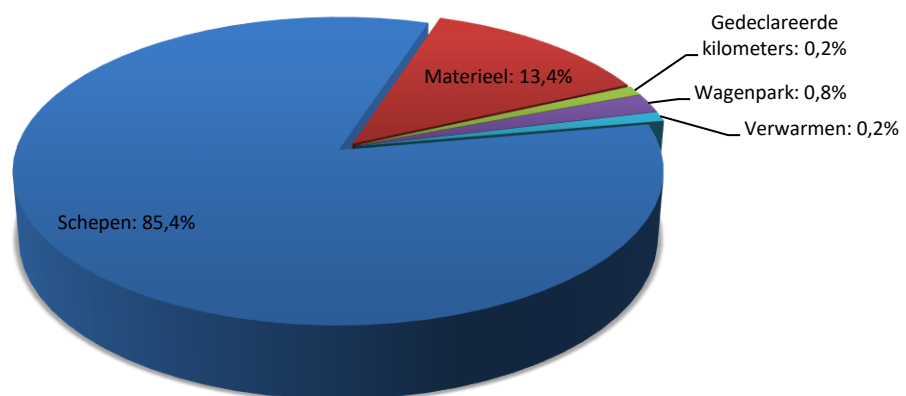
Ton CO₂ "scope 1"



Ton CO₂ "scope 2"



Totaal overzicht per label over 2018 Totaal



■ Schepen: 3292,4 ton CO₂

■ Materieel: 515 ton CO₂

■ Gedeclareerde kilometers: 9,1 ton CO₂

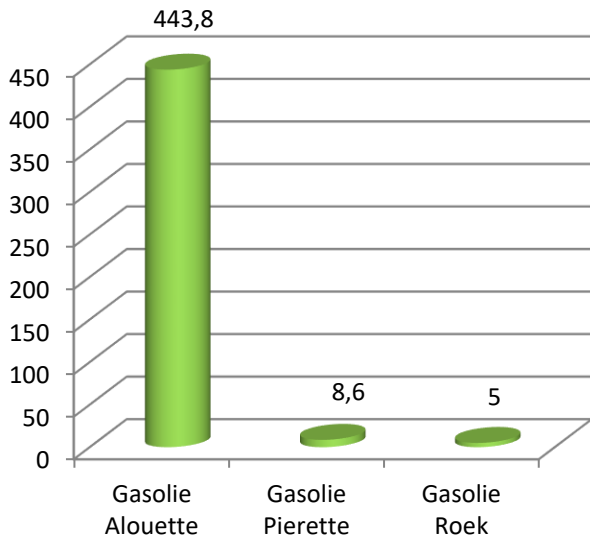
■ Wagenpark: 29,3 ton CO₂

■ Verwarmen: 9,1 ton CO₂

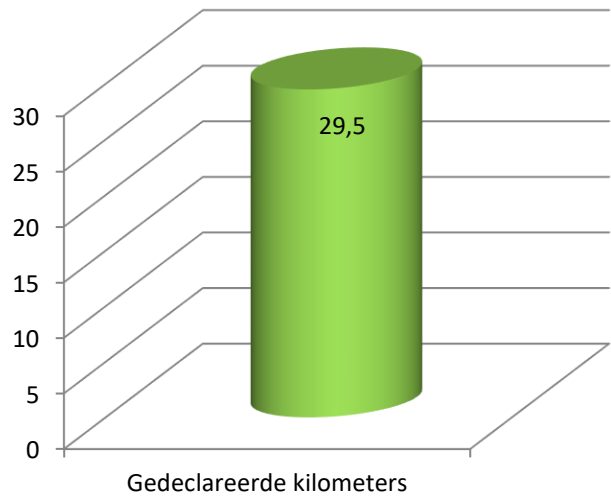
Totaal = 3.854,9 ton

Carbon Footprint 2018 Totaal (EMVI "Hollandsch Diep")

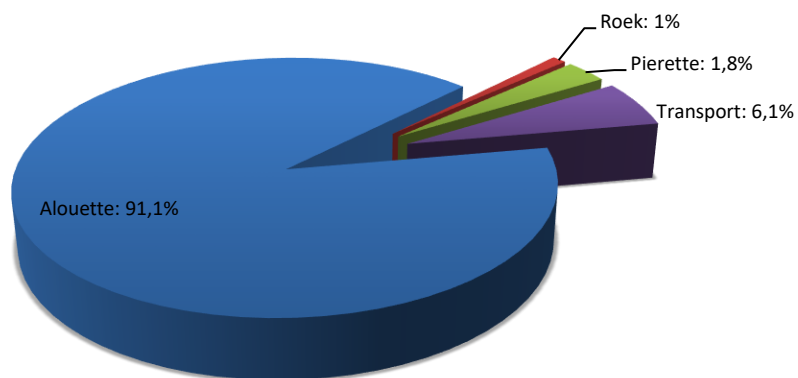
Ton CO₂ "scope 1"



Ton CO₂ "scope 2"



Totaal overzicht per stroom over 2018 Totaal



■ Alouette: 443,8 ton CO₂

■ Roek: 5 ton CO₂

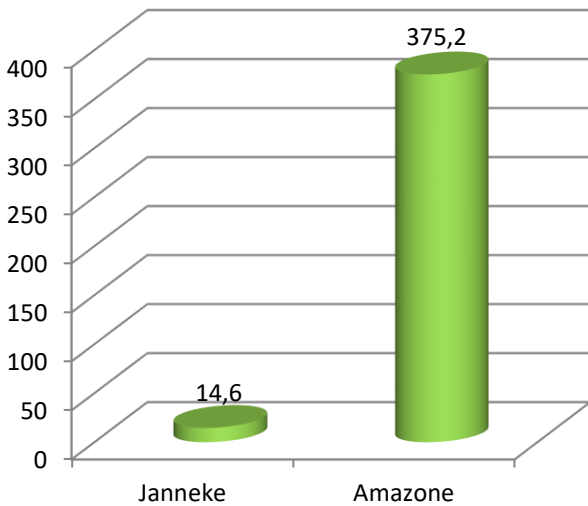
■ Pierette: 8,6 ton CO₂

■ Transport: 29,5 ton CO₂

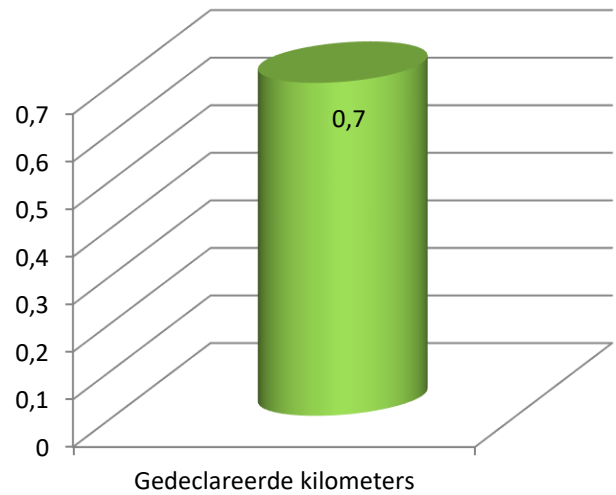
Totaal = 486,8 ton

Carbon Footprint 2018 Totaal (EMVI "Perceel E")

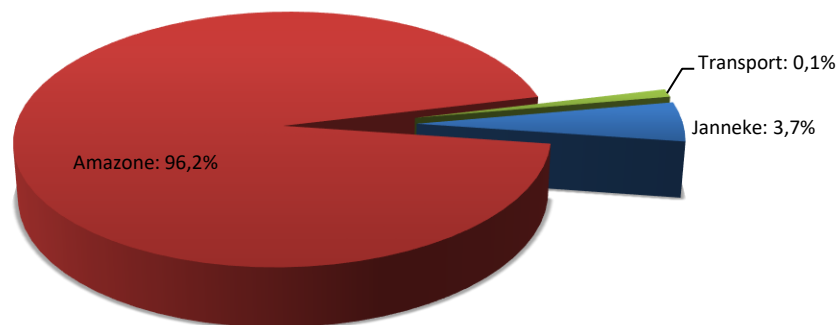
Ton CO₂ "scope 1"



Ton CO₂ "scope 2"



Totaal overzicht per stroom over 2018 Totaal



■ Janneke: 14,2 ton CO₂

■ Amazone: 375,2 ton CO₂

■ Transport: 0,7 ton CO₂

Totaal = 390,4 ton